



Ministerstvo zahraničních věcí
České republiky

Odbor ekonomické diplomacie

Exportní příležitosti ve Střední Americe:

Guatemala, Salvador, Honduras, Nikaragua

Alena Malásková



ODBOR EKONOMICKÉ
DIPLOMACIE

1. února 2022



Obecná charakteristika regionu

› Region s mnoha problémy ...ale také příležitostmi?

- **Integrace:**
 - MCCA, SICA, bezcelní zóna mezi Hondurasem, Guatemalou a Salvadorem
- **Mezinárodní dohody:**
 - DR-CAFTA
 - Asociační dohoda s EU
- **Perspektivní oblasti:**
 - bezpečnostní a obranný sektor
 - efektivní zemědělství a technologie
 - čistá energie
 - nové technologie
 - infrastruktura
 - nearshoring
- **Obchodní jednání a jeho specifika**





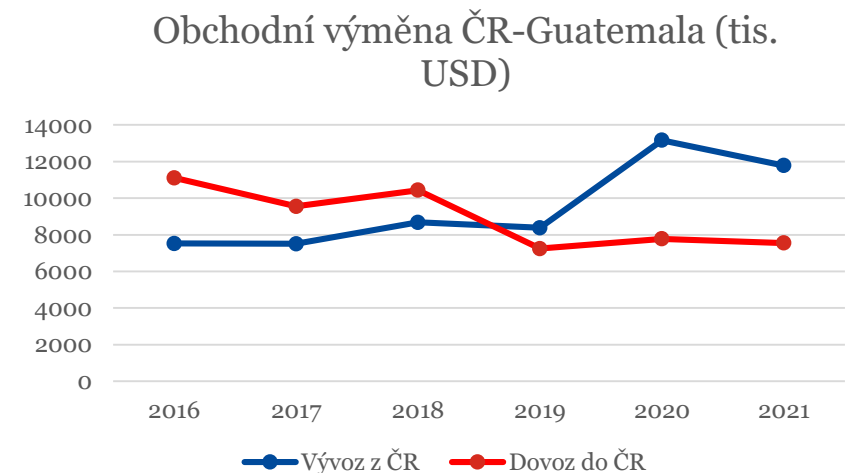
Guatemala



- › Dohoda o podpoře a vzájemné ochraně investic (2003)
- › připravuje se podpis Memoranda mezi MO ČR a GT o spolupráci v oblasti obrany
- › Perspektivní oblasti:
 - bezpečnost
 - obranný průmysl
 - infrastruktura
 - vodohospodářství

Ukazatel	2018	2019	2020	2021
Populace (mil)	17,3	17,6	17,9	18,3
Růst HDP (%)	3,3	3,9	-1,5	5,4
HDP/obyv. (USD)	8 212	8 519	8 330	8 604
Míra inflace (%)	2,3	3,4	4,8	3,9
Nezaměstnanost (%)	2,41	2,36	4,65	-
Bilance běžného účtu (mil. USD)	622	1 791	3 938	2 735
Veřejný dluh (% HDP)	33,4	35,2	41,1	42,2

Zdroj: EIU



Zdroj: ČSÚ



Salvador

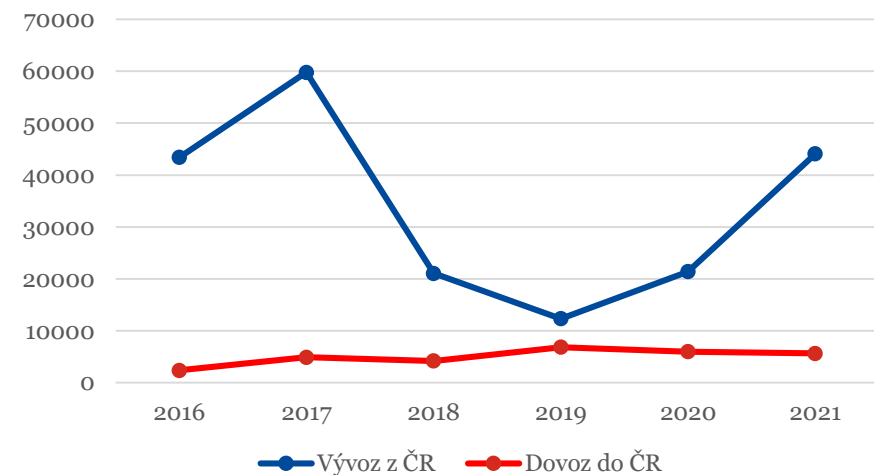


- › Dohoda o podpoře a vzájemné ochraně investic (1999)
- › Memorandum o spolupráci v oblasti cestovního ruchu (2009)
- › Bitcoin
- › Perspektivní oblast:
 - fintech
 - digitalizace
 - nové technologie
 - obnovitelné zdroje

Ukazatel	2018	2019	2020	2021
Populace (mil)	6,4	6,5	6,5	6,5
Růst HDP (%)	2,4	2,6	-7,9	8,0
HDP/obyv. (USD)	8 819	9 171	8 495	9 341
Míra inflace (%)	0,4	0	-0,1	4,6
Nezaměstnanost (%)	6,9	6,3	12	8
Bilance běžného účtu (mil. USD)	-859	-165	121	-734
Veřejný dluh (% HDP)	73	73,7	91,8	93,9

Zdroj: EIU

Obchodní výměna ČR-Salvador (tis. USD)



Zdroj: ČSÚ



Honduras



› České investice na ostrově Roatán, HK Roatán

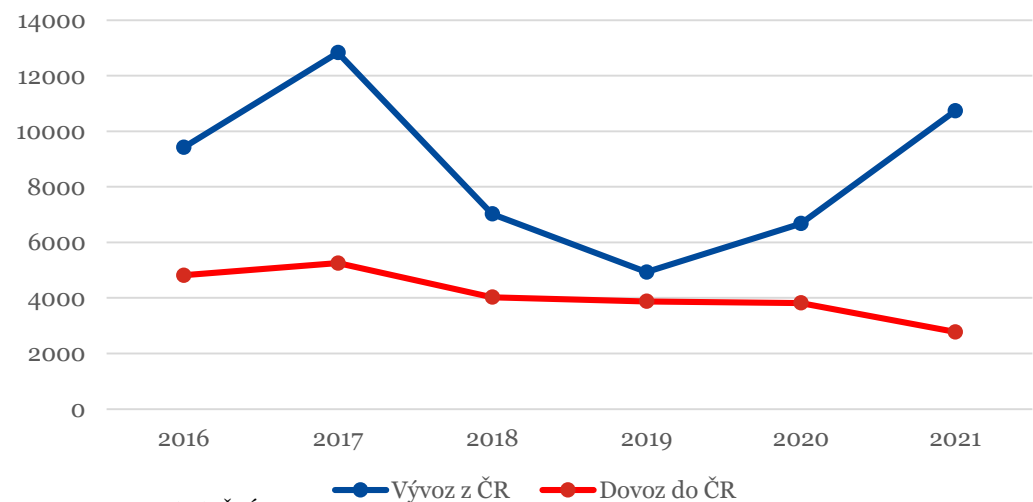
› **Perspektivní oblasti:**

- bezpečnost
- efektivní zemědělství
- přeprava a logistika
- protipovodňové systémy

Ukazatel	2018	2019	2020	2021
Populace (mil)	9,6	9,8	9,9	10,1
Růst HDP (%)	3,8	2,7	-9,0	10,4
HDP/obyv. (USD)	5 815	5 976	5 423	6 099
Míra inflace (%)	4,2	4,1	4,0	4,4
Nezaměstnanost (%)	5,9	6,6	8,5	8,0
Bilance běžného účtu (mil. USD)	-1 582	-596	694	-116
Veřejný dluh (% HDP)	50,6	51,1	64,2	59,9

Zdroj: EIU

Obchodní výměna ČR-Honduras (tis. USD)



Zdroj: ČSÚ



Nikaragua

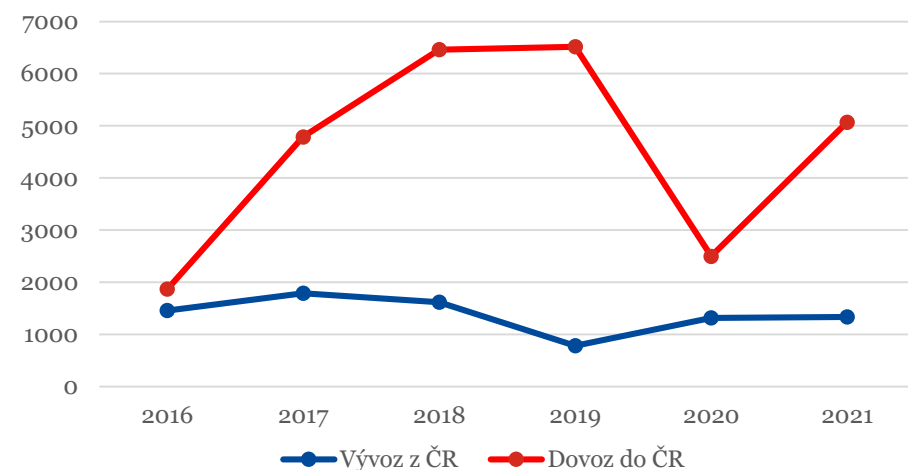


- › Dohoda o podpoře a vzájemné ochraně investic (2002)
- › 2. nejchudší země Latinské Ameriky
- › politická krize
- › sankce EU a USA
- › Perspektivní oblasti:
 - zdravotnictví
 - elektrická infrastruktura

Ukazatel	2018	2019	2020	2021
Populace (mil)	6,5	6,5	6,6	6,7
Růst HDP (%)	-3,4	-4,7	-2,0	8,5
HDP/obyv. (USD)	5 867	5 682	5 570	6 185
Míra inflace (%)	3,9	6,1	2,9	6,8
Nezaměstnanost (%)	5,2	5,14	5,82	5,2
Bilance běžného účtu (mil. USD)	-233	755	958	-212
Veřejný dluh (% HDP)	53,1	56,8	64,8	68,2

Zdroj: EIU

Obchodní výměna ČR-Nikaragua (tis. USD)



Zdroj: ČSÚ



Ministerstvo zahraničních věcí
České republiky

Odbor ekonomické diplomacie

Děkuji za pozornost

Alena Malásková

Alena_malaskova@mzv.cz

Velvyslanectví České republiky v Mexiku

Cuvier 22, Col. Nueva Anzures, Del. Miguel Hidalgo, C.P. 11590. Ciudad de México,
México

Tel.: (+52) 55 5531 2544, 55 5531 2777